

# Évolutions Sage Paie et RH V5

## Les traitements en chaîne

Nouveauté choisie par les utilisateurs sur Sage Customer Voice

La nouvelle fonction des « Traitements en chaîne » permet de pouvoir chaîner les traitements de fin de mois : l'édition des bulletins, les virements des salaires, la génération du livre de Paie et de l'état résumé des cotisations, la déclaration DSN, le journal de contrôle, la clôture mensuelle et la passation comptable.

Il est à noter que cette fonction :

- Se présente sous la forme d'un assistant permettant de définir les critères souhaités pour chaque traitement,
- Propose les traitements qui sont liés au statut de la Paie en cours (mois de paie avant ou après clôture),
- Intègre une fonction de sauvegarde des bases Paie et DS,
- Génère toutes les éditions au format PDF dans le répertoire d'installation de la paie \AppData\Traitements\SIRET de la société,
- Donne l'accès à une documentation détaillée,
- Traite systématiquement tous les salariés actifs.

## Les évolutions des bulletins de rappel

La fonction '**Annuler le bulletin de rappel**' permet en un clic de supprimer les dates dans les périodes de rattachement, les rubriques du bulletin de rappel du salarié et d'activer les rubriques de son actuel bulletin modèle.

**Dans les éditions GA**, il est maintenant possible de choisir les valeurs selon le type de bulletin : bulletins classiques, bulletins de rappel ou les deux.

La prise en compte des bulletins de rappel est également étendue à d'autres fonctions :

- L'option « Bulletin de rappel » a été ajoutée dans l'édition de la fiche individuelle (identique à l'édition du livre de paie),
- Dans l'édition de contrôle de l'état PAS, les périodes des bulletins relatives aux bulletins de rappels sont désormais prises en compte,
- Dans le « Calcul variables » de l'IntuiDSN, tous les bulletins sont pris en compte (classiques et rappel). Dans les versions précédentes, seul le dernier bulletin était traité (pas de gestion multi-clôture).

## Les traitements EDI

### Le téléchargement des BPIJ (Bordereaux de Paiement des Indemnités Journalières)

Lorsqu'un utilisateur souhaite télécharger des BPIJ, il doit communiquer son triplet de connexion à Net-entreprise (n° SIRET – Nom – Prénom). Cette authentification se fait dans l'entête du dossier, onglet « Liaisons externes », pavé « Liaison Net-entreprise ».

Comme pour les autres téléchargements, les BPIJ téléchargés sont générés dans le répertoire défini dans les paramètres de paie.

Le XML se nomme : « SIRET déclarant – SIRET déclaré – Date du BPIJ.xml »

Les BPIJ téléchargés sont :

- Pour la 1ère connexion : du 1er jour du mois en cours jusqu'à la veille minuit de la date du jour,
- Pour les connexions suivantes : de la date de fin de la dernière requête + 1 jour jusqu'à la veille minuit de la date du jour.

Un rapport de téléchargement est proposé si un BPIJ n'est pas téléchargé. Ce rapport indique le nombre de BPIJ à télécharger, le nombre de BPIJ téléchargés et le nombre de BPIJ non téléchargés.

### L'envoi EDI des DPAE

Le protocole d'envoi des DPAE change à partir du 1er juillet 2022. Ainsi, l'envoi par API remplace le protocole SMTP. Pour les clients qui utilisent ce service, il est donc impératif d'installer la version 5.00 et de paramétrer le triplet URSSAF dans l'entête du dossier afin de permettre l'authentification sur le portail URSSAF. Il est à noter que les envois de DPAE continueront à se faire par Sage Direct.

## Les évolutions de l'indemnisation maladie

Nouveauté choisie par les utilisateurs sur Sage Customer Voice

La version 5.00, permet le calcul des jours indemnisés en tenant compte des jours déjà indemnisés sur la période des 12 mois précédents (année glissante)

Ainsi, un nouvel onglet Jours indemnisés a été ajouté dans la page relative à l'indemnisation maladie de la fiche de personnel :

- Les jours indemnisés par l'employeur y sont intégralement repris : alimentation automatique en création d'arrêt (calcul par l'application ou en utilisation du bouton « Forcer les valeurs »),
- Sur les arrêts existants, les lignes sont présentes sans date (calcul comme aujourd'hui), mais celles-ci restent saisissables,
- Il y a autant de lignes présentes que de jours indemnisés,
- L'information « Journée » donne la possibilité de gérer des demi-journées selon le calendrier ou la carence.

**Indemnisation maladie** [X]

Indemnisation | **Jours indemnisés**

Amélie 2099  
Biche

N°	Date	Journée
1	05/01/22	Entière
2	06/01/22	Entière
3	07/01/22	Entière
4	08/01/22	Entière
5	09/01/22	Entière
6	10/01/22	Entière
7	11/01/22	Entière
8	12/01/22	Entière
9	13/01/22	Entière
10	14/01/22	Entière
11	15/01/22	Entière
12	16/01/22	Entière

Nombre de jours indemnisés 17,00  
Dernier jour indemnisé 21/01/22

Ok Annuler Préc. Suiv.

## La migration SBCP

Dans Sage Business Cloud Paye, les dossiers peuvent être initialisés à n'importe quel moment de l'année à partir des DSN. Or toutes les informations nécessaires à l'établissement d'un bulletin de paie ne sont pas présentes dans ces déclarations.

Pour faciliter les reprises d'antériorité, avec Sage Paie 100 V5.00, il est ainsi possible d'exporter des cumuls de bulletins au format souhaité par SBCP.

La fonction 'Export cumuls SBCP' (menu Fichier / Utilitaires) permet d'exporter au format xls les éléments attendus avec une colonne « Correspondances » pour la sélection du champ SBCP équivalent.

Il est à souligner que le paramétrage réalisé est propre à chaque dossier de paie (SIRET différent).

De plus, les exports GA déjà existants pour SBCP ont été enrichis avec l'email professionnel pour le modèle salarié et les multi-banques pour le modèle Etablissement. Pour rappel, l'utilisation du fichier FormatXLS-SBCP.exe est requise pour le bon formatage de ces données

Export des cumuls

**Critères**

Matricule : 2101 à 3000

Etablissement : à 9999

**Période**

Mensuelle  
 Annuelle  
 De date à date

Du 01/01/21 au 31/12/21

**Rubriques**

Code	Intitulé	Élément	Correspondance
50000	Prévoyances employés TA	Base	BASEPREVTA

Insérer  
Modifier  
Supprimer

**Constantes**

Code	Intitulé	Correspondance
NETPAIE	Net à payer	NETAPAYER

Insérer  
Modifier  
Supprimer

OK Annuler Fermer

## Les nouveautés SEE

**En Synchronisation des salariés**, le champ Date d'ancienneté société a été ajouté.

**En Synchronisation des compteurs**, si en Paie, le solde des congés payés N-2 est supérieur à l'acquis N-2 alors, côté SEE, ces droits sont reportés sur le compteur.

**En Import des congés & absences, des NDF et des EVP**, les filtres Matricule, Etablissement, Département, Service, Unité et catégorie ont été ajoutés, ainsi que le champ 'Date de validité' pour importer les éléments M-1 sur le mois de paie en cours.

### Nouvelle fonction « Mise à jour à jour les soldes »

Rattachée au module Congés & absences, elle est destinée aux utilisateurs gérant l'acquis de leurs natures d'évènements dans SEE. Elle permet de récupérer les soldes des compteurs de SEE dans la Paie. La mise à jour des soldes alimente l'acquis dans le mois de la Paie.

Mise à jour des soldes de SEE vers la Paie

Vous allez récupérer les compteurs Sage Espace Employés de chaque salarié à la date du : 31/05/22

Identité	Type CP	Période	Jours acquis	Jours pris	Jours reportés
LEFEBVRE Florent	CP	2019 / 2020	30.0	30.0	0.0
LEFEBVRE Florent	CP	2020 / 2021	30.0	28.0	0.0
LEFEBVRE Florent	CP	2021 / 2022	30.0	0.0	0.0
LEFEBVRE Florent	CP	2022 / 2023	0.0	0.0	0.0

Bulletin du salarié - 3 Lefebvre Florent

Assistant Régul PAS Calcul Aperçu  
 Détail des valeurs Egalité F/H Edition Valider bulletin  
 Rubriques Période

Rubriques | Congés / absences | Heures de travail / HS | Autres variables | Valeurs de base | Bulletin calculé

Période du 01/05/22 au 31/05/22 Paiement le 31/05/22 par Virement Date de DSN 31/05/22

Détail | Congés | Repos / RTT | DIF / CPF

Congés du mois  
 Pris dans le mois 0.0000 3.0000 Nombre de samedis pris 0  
 Régularisation 0.0000

Congés N  
 Total période du 01/05/2021 au 31/05/2022 Acquis 27.5000 Pris 0.0000 Reste à prendre 0.0000

Détails	Acquis période	Acquis mois	Reste à prendre	Pris mois
Légal	27.5000	2.5000	27.5000	0.0000
Fractionnement	0.0000	0.0000	0.0000	0.0000
Ancienneté	0.0000	0.0000	0.0000	0.0000
Supplémentaire	0.0000	0.0000	0.0000	0.0000
Total déjà clôturé dans le mois		0.0000	0.0000	0.0000
Total mois en cours	27.5000	0.0000	27.5000	0.0000

## L'option « contrat court »

Nouveauté choisie par les utilisateurs sur Sage Customer Voice

L'option « contrat court » est maintenant disponible dans les natures de contrat pour être reprise en création de contrat de travail. Elle est également gérée dans l'export/import.

Natures de contrat

Code CDD

Intitulé Contrat de travail à durée déterminée de droit privé

Divers

Code bilan social 32 Code ASSEDIC Code Cerfa 2483

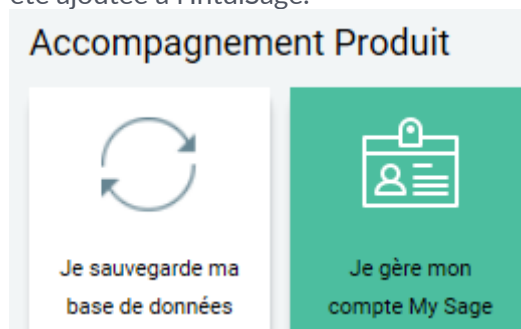
Code mouvement RD Nature de contrat CDD  A compter dans la D.U.E.

Contrat court

## L'ajout de la tuile « Je sauvegarde ma base de données »

Nouveauté choisie par les utilisateurs sur Sage Customer Voice

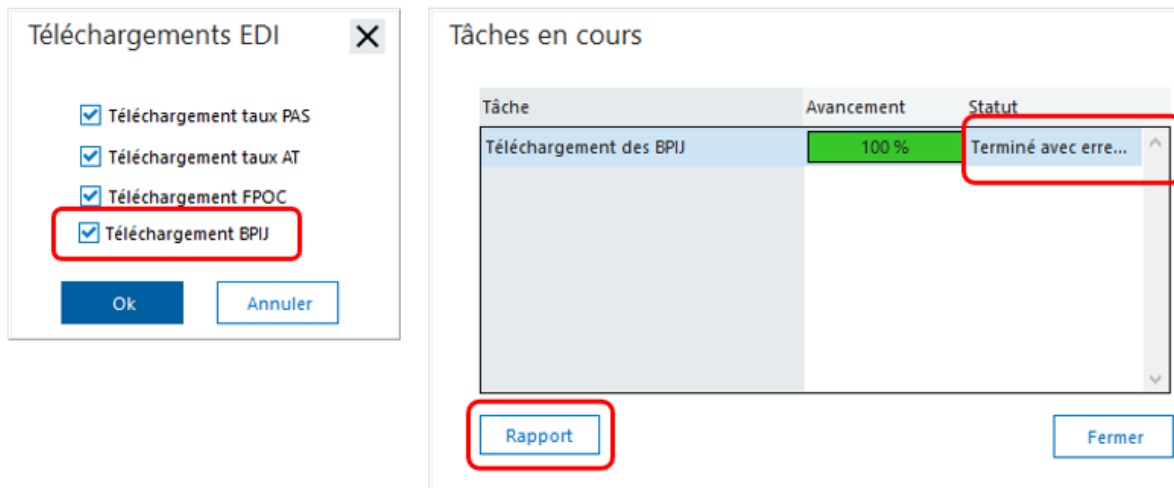
Afin de faciliter l'accès à la sauvegarde, une nouvelle tuile « Je sauvegarde ma base de données » a été ajoutée à l'IntuiSage.



## La fonction « Téléchargement EDI »

Nouveauté choisie par les utilisateurs sur Sage Customer Voice

La fonction « Téléchargement EDI » a été enrichie du téléchargement des BPIJ.  
De plus, pour tous les téléchargements, la fonction « Tâche en cours » (menu Fenêtre) permet l'édition d'un rapport en cas d'erreur de téléchargement.



## L'enrichissement de l'export Excel du livre de Paie

Nouveauté choisie par les utilisateurs sur Sage Customer Voice

Dans l'export Excel du livre de paie, les constantes Total allègement et ETP ont été ajoutées.

49	1001	Chatel	Roger	COUT_TOTAL	Coût total	3589,46
50	1001	Chatel	Roger	TOTALLEG	Total allègement	235,1
51	1001	Chatel	Roger	ETP	ETP (Equivalent Temps Plein)	1
52						

## L'ajout des valeurs relatives au PAS dans le livre de Paie

Nouveauté choisie par les utilisateurs sur Sage Customer Voice

Dans l'édition et l'export du livre de paie, les montants Net à payer avant PAS (constante PAS\_NETPAI) et Montant du PAS (constante PAS\_MONTANT) sont maintenant édités.

Net à payer avant impôt	2578,39	1785,08
Montant d'impôt PAS (Bulletin)	203,65	66,02

## Le statut « Terminé » pour les arrêts de travail

Nouveauté choisie par les utilisateurs sur Sage Customer Voice

Dans les arrêts de travail, il est désormais possible de « Terminer » un arrêt ou une multi-sélection d'arrêts.

Les arrêts de travail ayant le statut « Terminé » n'apparaissent donc plus dans les arrêts 'A traiter'.

The screenshot shows the 'Liste des arrêts de travail' window. A context menu is open over a row, with 'Terminer' highlighted. To the right, a 'Sage Paie' dialog box asks 'Terminer les arrêts ?' with a 'Terminé' checkbox selected. The table below shows various work stoppages with their status.

Matricule	Nom	Prénom	Nature	Arrêt	Début	Fin	Statut	DSN transmise
2000	Jecrute	Aline	2000	Maladie	05/02/20	23/02/20	En attente	
7000	Houx	Jeanine	2000	Maladie	10/02/20	29/02/20	En attente	
3220	Boulangier	Florence	2010	Matern...	10/02/20	20/04/20	En attente	
4300	Duchef	Alain	2000	Maladie	24/02/20	28/02/20	En attente	
7000	Houx	Jeanine	2000	Maladie	01/03/20	31/03/20	En attente	
3103	Delpuech	Jacquot	2000	Maladie	09/04/20	23/04/20	En attente	
6100	Manin	Antoin...	2000	Maladie	13/04/20	20/04/20	En attente	
5215	Louette	Jean-P...	2000	Maladie	14/04/20	22/04/20	En attente	
3102	Dulac	Joseph	2000	Maladie	01/06/20	16/06/20	En attente	
5201	Saule	Lalie	2010	Matern...	15/06/20	31/07/20	En attente	
3000	Jecente	Louis	2000	Maladie	01/09/20	11/09/20	En attente	
3220	Boulangier	Florence	2010	Matern...	01/09/20	30/09/20	En attente	
3220	Boulangier	Florence	2010	Matern...	01/10/20	17/10/20	En attente	
3000	Jecente	Louis	2000	Maladie	01/02/21	05/02/21	En attente	

## Une nouvelle constante pour la date de notification de rupture

Nouveauté choisie par les utilisateurs sur Sage Customer Voice

Une nouvelle constante individuelle a été créée : DATENOTIFR.

Elle reprend la valeur de la page Contrat / bouton Détails contrat / encadré Licenciement / date « Notification de rupture »

Cette constante pourra être utilisée pour le calcul de l'indemnité de licenciement.

## Les bulletins modèles des plans de paie utilisateur

Nouveauté choisie par les utilisateurs sur Sage Customer Voice

Avec la version 5.00, en mise à jour sociétés, le paramétrage des bulletins modèles est repris (dans les versions précédentes, les items étaient grisés). De plus, la combo « visible », déjà présente sur de nombreuses listes, a été ajoutée.



**Bulletin modèle** ✕

+ ✎ ✕ | ✎ Bulletin de rappel

Paramètres du bulletin Indemnisation maladie

Code  Libellé   Visible

Type  Horaire  Modifié le

Informations Rubriques Groupes

**Edition sur**

Officiel clarifié	<input type="text" value="Préimprimé (réf. 9112/22/42)"/>	<input type="text"/>
Supplémentaire détaillé	<input type="text" value="Papier blanc (préimprimé 9146/48)"/>	<input type="text"/>
Bulletin PDF	<input type="text"/>	<input type="text"/>
Certificat de travail	<input type="text" value="Modèle Sage"/>	<input type="text"/>
Solde de tout compte	<input type="text" value="Modèle Sage"/>	<input type="text"/>

## L'ajout des paramètres comptables dans les plans de Paie utilisateur

[Nouveauté choisie par les utilisateurs sur Sage Customer Voice](#)

Les paramètres comptables sont disponibles dans les paramètres de paie (sans l'analytique)

**Paramètres de paie** ✕

Paramètres page 1 Paramètres page 2 **Format comptable**

Format des codes			Car. complémentaires		
Intitulé	Format	Long.	Cadrage	Num.	Lettre AlphaN
Compte général	<input type="text" value="EEEEEEEE"/>	8	<input type="text" value="Gauche"/>	<input type="text" value="0"/>	
Compte auxiliaire	<input type="text" value="AAAAAAAA"/>	8	<input type="text" value="Gauche"/>		<input type="checkbox"/>

E : Entier numérique L : Lettre A : Alphanumérique

Collectif salarié

Général d'attente

Format  Longueur de la racine du compte collectif

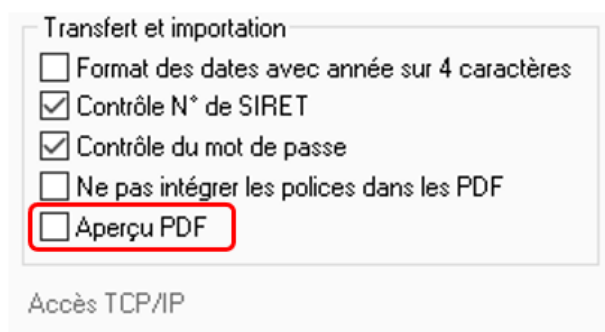
## Les aperçus avant impression disponibles au format PDF

[Nouveauté choisie par les utilisateurs sur Sage Customer Voice](#)

Une option utilisateur a été ajoutée dans le menu Fichier\\Préférences pour éditer les aperçus avant impression directement avec le driver PDF.

Les fichiers PDF sont stockés dans un répertoire temporaire (C:\\Users\\Login\\AppData\\Local\\Temp\\Sage\\Paie i7) et sont supprimés à la fermeture de l'aperçu ou de l'application selon les paramètres du driver utilisé

**Les avantages :** Recherche facilitée, zoom, utilisation de la molette de la souris, enregistrement sans avoir à relancer l'édition, page suivante, dernière page...



## L'état de contrôle CTP

[Nouveauté choisie par les utilisateurs sur Sage Customer Voice](#)

IntuiDSN \\ Etape 4 \\ Contrôle CTP : il n'y a plus de page de totalisation si l'édition ne concerne qu'un seul établissement.

## L'ajout du champ 'Prochaine visite médicale' en GA

[Nouveauté choisie par les utilisateurs sur Sage Customer Voice](#)

Dans le groupe 'Données bilan social', le champ 'Prochaine visite médicale' a été ajouté.

## Les autres améliorations clients

### Le bulletin consolidé (multi-contrats)

En édition des bulletins consolidés (multi-contrats), le bulletin clarifié 2019 a été remplacé par le bulletin clarifié 2022.

### La DSN d'amorçage de type 06 Appel de taux PAS

En retour de ce type de DSN, un CRM 94 - DGFIP est disponible sur le portail EDI. Après téléchargement de ce fichier, il est possible de l'importer manuellement dans les fiches de personnel (Import taux PAS)

### L'import GA des acomptes

Dans cet import GA, les décimales sont désormais prises en compte.

### L'édition recto des rubriques

Dans cette édition, les constantes BRUTPAR3 et BRUTPAR4 ont été ajoutées.

### L'assistant de sortie

Cet assistant a été mis à jour avec sur les 1ère et dernière page la suppression de l'AED et le remplacement de la FCT par la FCTU.

### L'import des taux AT

Suite à la maj de la documentation de la CARSAT (Caisse d'Assurance Retraite et de Santé Au Travail), les règles d'import des taux AT ont dû faire l'objet d'évolutions.

- Dans le cas d'un établissement et d'un CRM avec un seul taux AT, un contrôle est réalisé sur la date d'effet,
- Dans le cas d'un établissement et d'un CRM avec des taux multiples, un contrôle est réalisé sur le code Section,
- Le rapport d'importation a aussi été enrichi pour apporter des informations plus complètes au client.

### La mise à jour des formats d'export/import

- Pour les bulletins modèles, l'option visible: Table Bulletin modèle entête - position 283,
- Pour les infos libres, l'option visible et le type DSN : Table Infos libres – position 148 pour le type déclaratif et position 149 pour l'option visible,
- Pour les natures de contrat, l'option contrat court : Table Nature de contrat – position 94.

### La nouvelle rupture « NC » (Non Cumulé)

En prévision des futurs recouvrement par l'URSSAF, une nouvelle rupture « NC » a été ajoutée dans le paramétrage calcul des variables. Ce paramètre permettra de dissocier les montants salarial / patronal pour un même énuméré

### Le temps partiel thérapeutique (TPT)

- Une nouvelle variable calcul DSN\_TPT\_PERTE\_SALAIRE est disponible en création dans les dossiers de paie (également dans le PPS, mais sans paramétrage par défaut),
- Un nouveau code de suspension de contrat (CPS - Congés payés suspendus) permet de suspendre un TPT lorsqu'un salarié est en congés payés. La nature d'évènement 0950 doit être mise à jour.

### Le geste écologique

Pour vous inciter au 0 déchet, un message spécifique a été ajouté sur tous nos écrans d'édition.

